

Statistik over udviklingen på EPOS' område

AMU-uddannelser 2005-2010

Generelle bemærkninger i forhold til tallenes udsagnskraft

EPOS udvikler AMU-uddannelser til branchen "det pædagogiske område og social- og sundhedsområdet". Branchen er beskrevet i en række jobområder gennem 6 fælles kompetencebeskrivelser (FKB). I de 6 fælles kompetencebeskrivelser er der både tilknyttet uddannelser udviklet af EPOS og uddannelser udviklet af andre efteruddannelsesudvalg. Alle uddannelserne tilknyttet kompetencebeskrivelserne er relevante for de respektive jobområder.

Datagrundlaget for denne statistik er hentet fra UNI-Cs databank. Databanken gør det ikke umiddelbart muligt at undersøge de enkelte fælles kompetencebeskrivelser både præcist og nøje. Derfor er en del af materialet udarbejdet ud fra en undersøgelse af den aktivitet, der har været på uddannelser udviklet af EPOS.

Med mindre andet er angivet, viser de forskellige opgørelser alene aktiviteten, på de uddannelser EPOS har udviklet. Dvs. aktiviteten ikke omfatter uddannelser udviklet tilknyttet EPOS fælles kompetencebeskrivelser, der er udviklet af andre efteruddannelsesudvalg eller uddannelser fra den tværgående kompetencebeskrivelse.

Hvad skal statistikken bruges til?

EPOS-udvalget bruger statistikken til at vurdere behovene for kompetenceudvikling inden for branchen både kvalitativt og kvantitativt.

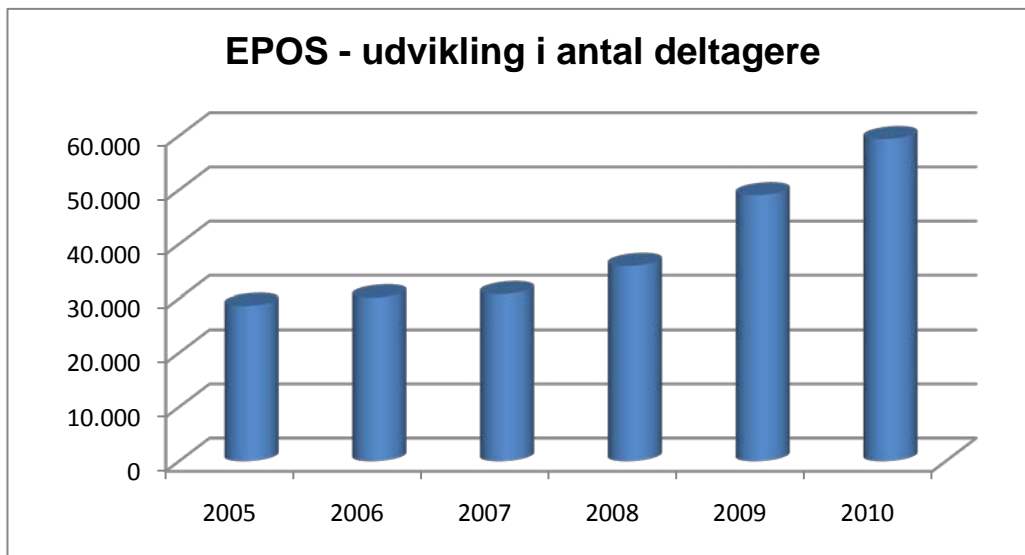
De lokale uddannelsesudvalg kan også bruge materialet til at drøfte udviklingstendenser på det lokale arbejdsmarked, samt hvordan de kan understøtte at behovene bliver mødt gennem et relevant tilbud om kompetenceudvikling.

God læselyst!

Aktivitetsudvikling på uddannelser udviklet af EPOS - i hhv. antal deltagere og i årselever

Antal deltagere

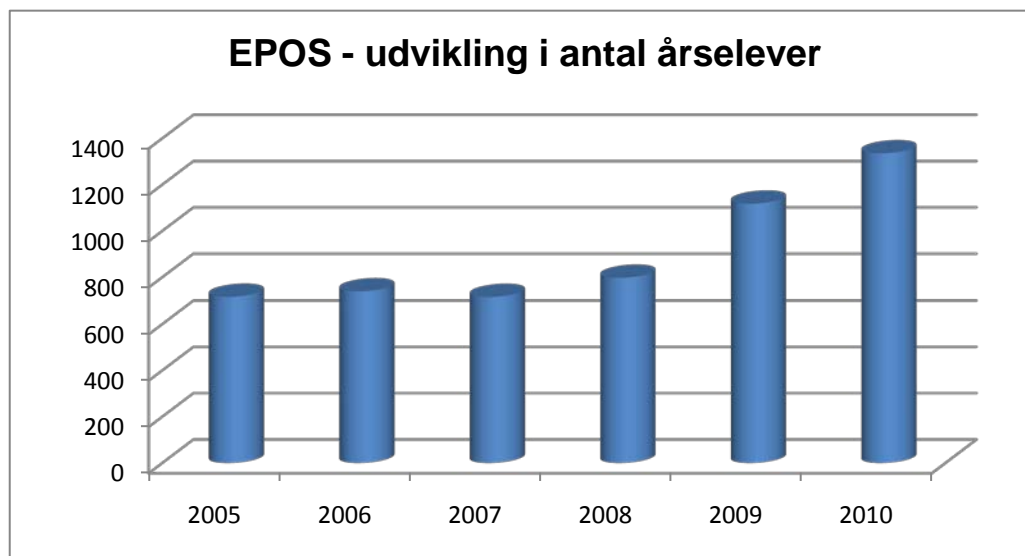
	2005	2006	2007	2008	2009	2010	Total
EPOS	28.638	30.190	30.777	35.961	49.018	59.384	233.968



Årlig gennemsnitlige tilvækst: 21,1 %

Antal årselever

	2005	2006	2007	2008	2009	2010	Total
EPOS	715	738,8	714,5	797,3	1.117,60	1.335,20	5.418,40

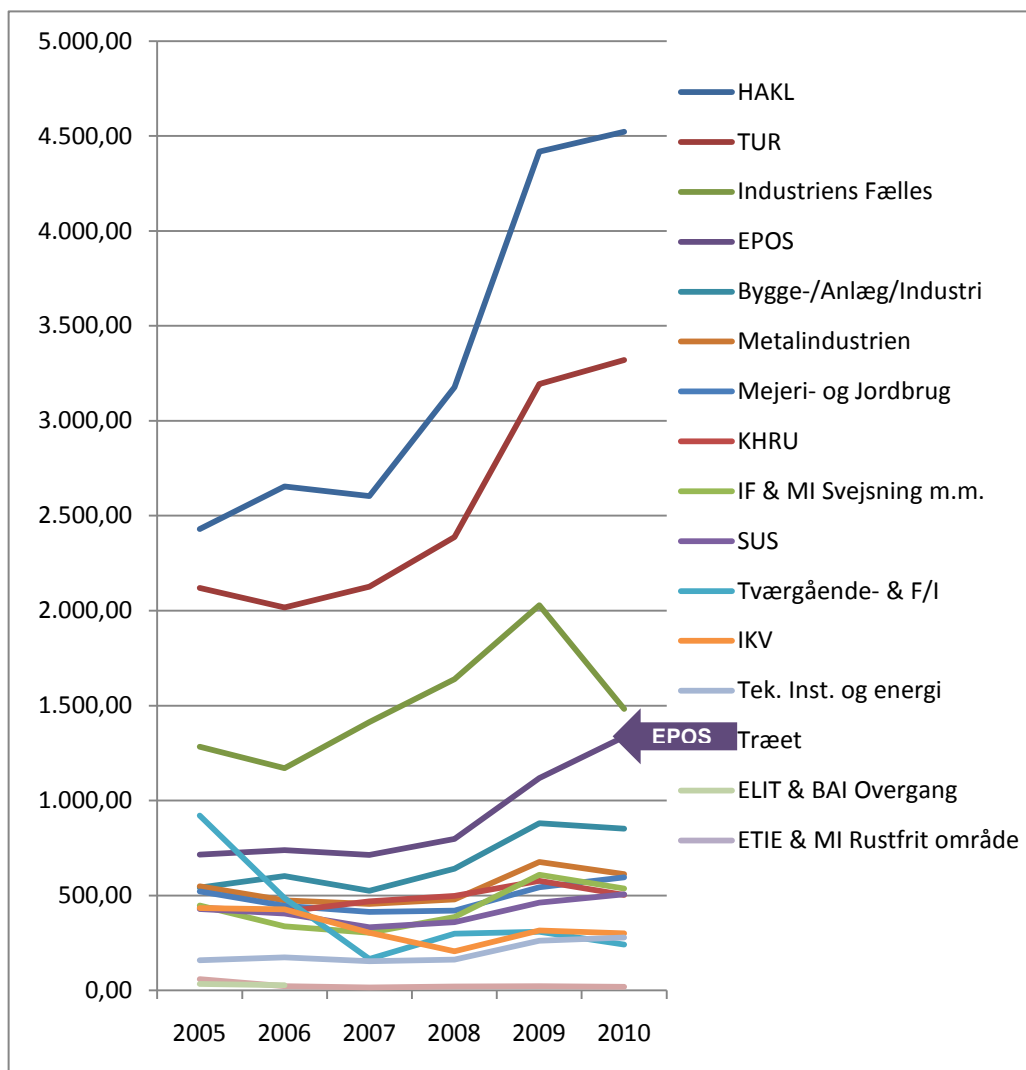


Årlig gennemsnitlige tilvækst: 17 %

Udvikling i aktivitet sammenlignet med andre efteruddannelsesudvalg

- sortere efter aktivitet

	Antal årselever						Total
	2005	2006	2007	2008	2009	2010	
HAKL	2.430,60	2.653,30	2.604,00	3.177,00	4.417,50	4.522,90	19.805,30
TUR	2.119,60	2.016,10	2.127,10	2.387,40	3.193,70	3.320,20	15.164,00
Industriens Fælles	1.283,80	1.171,20	1.413,80	1.638,40	2.028,80	1.482,80	9.018,90
EPOS	715	738,8	714,5	797,3	1.117,60	1.335,20	5.418,40
Bygge-/Anlæg/Industri	542,3	603,2	525,7	640,8	881,2	852,6	4.045,90
Metalindustrien	549,2	474,1	455,6	478,8	676,9	611,7	3.246,30
Mejeri- og Jordbrug	521,7	445	414,1	419,7	544,1	596,4	2.941,00
KHRU	435,3	414,8	468,6	498,2	577,3	502,8	2.897,00
IF & MI Svejsning m.m.	446,6	337,6	304,8	386,1	608,7	537,3	2.621,10
SUS	428	405,1	332,3	360,3	463,1	506,7	2.495,50
Tværgående- & F/I	920,5	485,4	165,9	299,1	308,9	242,4	2.422,20
IKV	434	427,2	303,5	206,1	315,4	299,9	1.986,10
Tek. Inst. og energi	158,4	175	153,4	162,6	262,5	278,4	1.190,30
Træet	58,8	22,5	15,5	21,1	22,4	18,9	159,2
ELIT & BAI Overgang	34,2	27,2					61,4
ETIE & MI Rustfrit område						0,8	0,9
Total	11.078,00	10.396,50	9.998,90	11.472,90	15.418,30	15.109,10	73.473,50



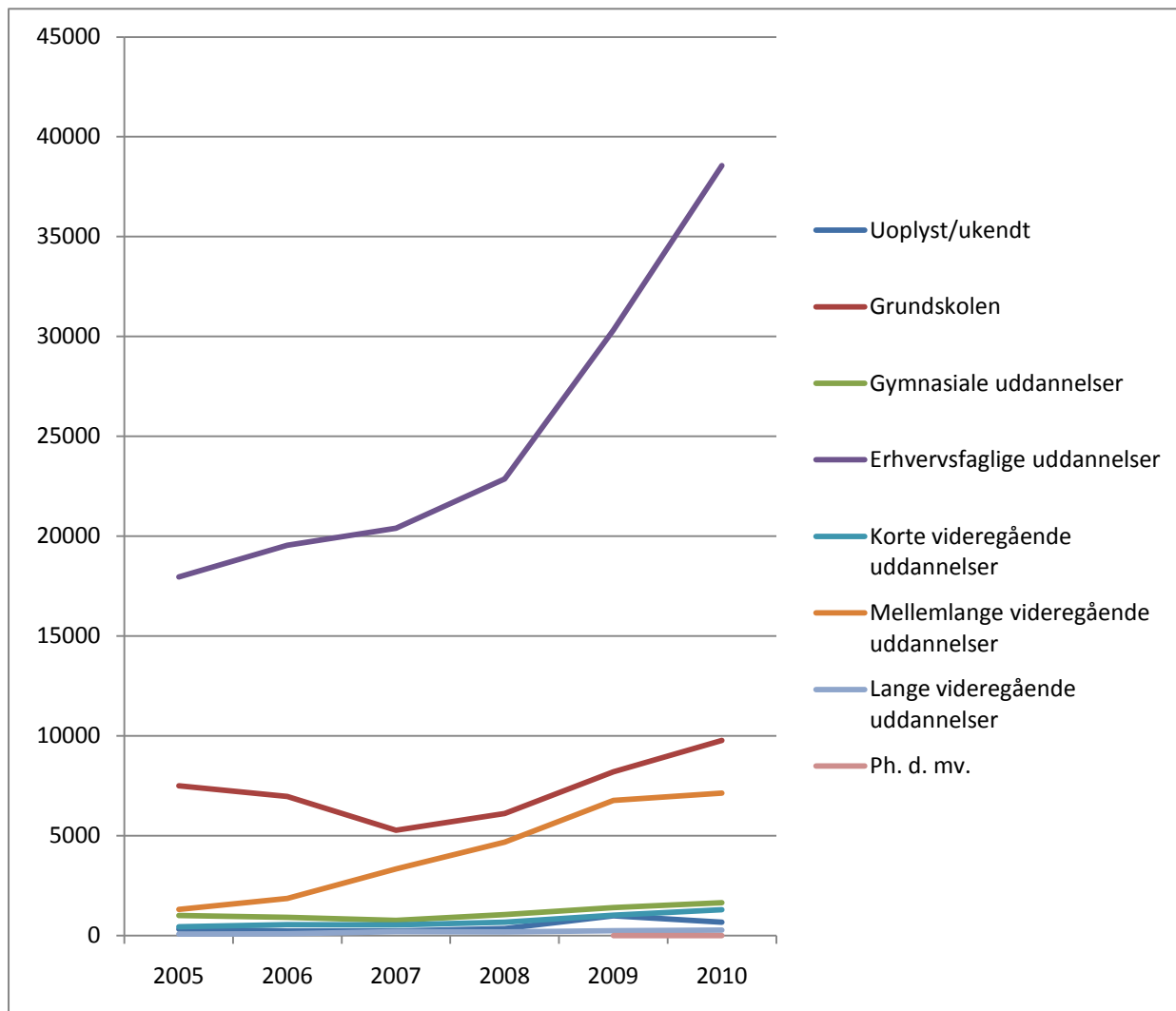
Gennemsnitlig aktivitetsstigning på uddannelser udviklet af EPOS: 17,3 %

Gennemsnitlig aktivitetsstigning på uddannelser udviklet af andre EUU: 6,5 %

Deltagernes uddannelsesbaggrund

- på uddannelser udviklet af EPOS

	Antal deltagere						
	2005	2006	2007	2008	2009	2010	
Uoplyst/ukendt	332	235	241	360	996	675	2.839
Grundskolen	7.500	6.966	5.273	6.118	8.214	9.770	43.841
Gymnasiale uddannelser	1.005	919	772	1.056	1.412	1.658	6.822
Erhvervsfaglige uddannelser	17.958	19.545	20.397	22.866	30.333	38.555	149.654
Korte videregående uddannelser	451	555	540	681	1.029	1.303	4.559
Mellemlange videregående uddannelser	1.314	1.868	3.351	4.686	6.774	7.138	25.131
Lange videregående uddannelser	77	100	202	192	253	279	1.103
Ph. d. mv.					7	6	19
Total	28.638	30.190	30.777	35.961	49.018	59.384	233.968



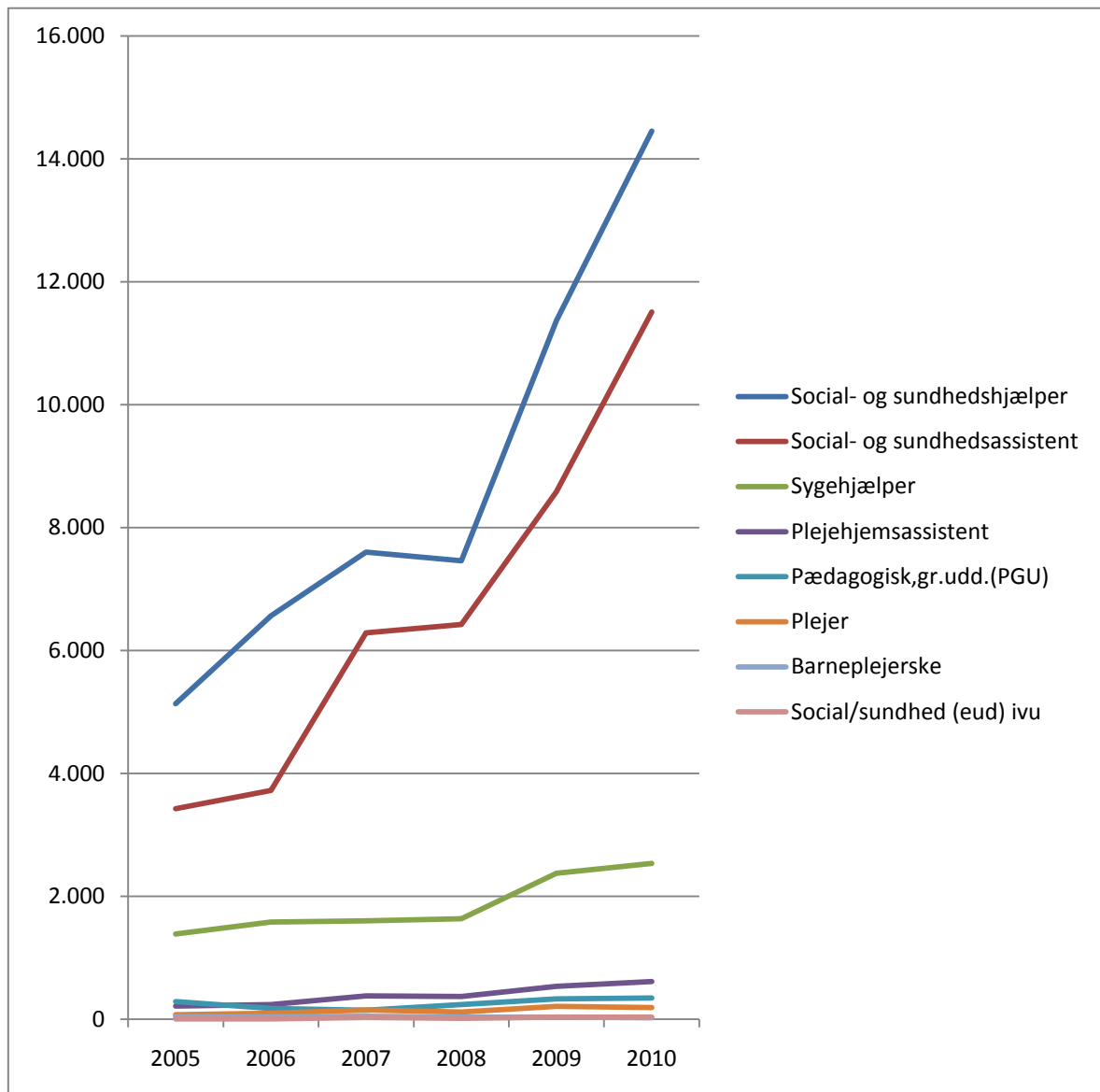
Deltagere med en EPOS-relevant EUD uddannelse / "gammel" uddannelse

Bemærk: Det er ikke alle "gamle" uddannelser, der fremgår af UNI-Cs database

Antal deltagere

	2005	2006	2007	2008	2009	2010	
Social- og sundhedshjælper	5.136	6.564	7.599	7.458	11.364	14.449	52.732
Social- og sundhedsassistent	3.426	3.725	6.289	6.421	8.581	11.507	39.940
Sygehjælper	1.388	1.582	1.604	1.635	2.374	2.535	11.118
Plekehjemsassistent	214	240	382	369	537	614	2.356
Pædagogisk,gr.udd.(PGU)	288	178	146	239	332	347	1.530
Plejer	74	101	151	120	212	193	851
Barneplejerske	39	42	49	36	35	27	228
Social/sundhed (eud) ivu	8	7	31	14	34	35	129

Bemærk: Tallene dækker over uddannelser udviklet af såvel EPOS som andre efteruddannelsesudvalg, hvor aktiviteten er gennemført af Social- og sundhedsskoler. Oversigten medtager således ikke aktivitet fra alle EPOS' godkendte udbydere



Social- og sundhedshjælpere - deltagelse i AMU

Bemærk: Nedenstående tal er baseret på følgende filtre: Højeste fuldført uddannelse: Social- og sundhedshj. + Social/sundhedshj.,eud

Målgruppens aktivitet på uddannelser udviklet af andre efteruddannelsesudvalg kan overordnet være af to grunde. 1) De arbejder inden for andre brancher eller 2) Nogle af uddannelserne udviklet af andre efteruddannelsesudvalg er tilknyttet en af EPOS' 6 fælles kompetencebeskrivelser (FKB)

Antal årselever

	2005	2006	2007	2008	2009	2010	Total
EPOS	120,8	141,9	144,6	143,4	195,5	255	1.001,10
HAKL	40,6	72,6	87	78,7	91,2	95,9	466
Industriens Fællesudvalg	25,3	26,4	28,5	41,6	60,7	47,9	230,4
Transporterhvervets UddannelsesRåd	12,9	12,1	12,3	12,9	10,5	11,7	72,5
KHRU	18,8	10,8	7,4	10,5	10,4	9	66,8
Individuel kompetencevurdering	12,6	14,9	8,8	2,7	2,9	5,7	47,6
ServiceErhvervene	7	8,4	6,8	5,2	6,8	7	41,2
Tværgående kurser & F/I	16,1	15	4,8	1,1	1,6	1,3	39,9
Mejeri- og Jordbruget	2,3	2,5	1,6	1,6	2,6	3,1	13,8
Metalindustriens Uddannelsesudvalg	0,3	0,5	0,3	0,3	2,9	0,2	4,5
Bygge-/Anlægsområdet og -Industri	0,8	0,5	0,4	0,5	0,5	0,5	3,2
IF & MI - Svejsning og fyingsteknik	0,5	0,3	0,5	0,9	0,3	0,1	2,6
Træets Efteruddannelser	0,2	0,3	0,3	0,2	0,1	0,1	1,3
Tekniske Installationer og Energi					0,1	0,1	0,2
Total	258,3	306,4	303,1	299,6	386	437,6	1.991,10

Antal deltagere

	2005	2006	2007	2008	2009	2010	Total
HAKL	3.493	6.926	9.910	8.066	10.391	11.038	49.824
EPOS	4.872	6.072	6.193	7.166	9.293	12.407	46.003
Industriens Fællesudvalg	1.766	2.145	2.575	3.887	5.529	4.238	20.140
Individuel kompetencevurdering	1.946	2.800	1.497	377	426	987	8.033
KHRU	1.100	639	450	644	647	553	4.033
Tværgående kurser & F/I	1.130	1.291	624	180	375	242	3.842
ServiceErhvervene	534	766	482	366	492	524	3.164
Transporterhvervets UddannelsesRåd	564	399	343	542	385	463	2.696
Metalindustriens Uddannelsesudvalg	20	24	19	25	452	11	551
Mejeri- og Jordbruget	48	54	34	35	57	79	307
Bygge-/Anlægsområdet og -Industri	31	35	26	27	46	58	223
IF & MI - Svejsning og fyingsteknik	21	14	26	49	19	8	137
Træets Efteruddannelser	10	14	11	8	10	13	66
Tekniske Installationer og Energi					6	5	20
Total	15.537	21.185	22.192	21.376	28.128	30.626	139.044

Social- og sundhedsassistenter - deltagelse i AMU

Bemærk: Nedenstående tal er baseret på følgende filtre: Højeste fuldført uddannelse: Social- og sundhedsass. + Social/sundhedsass.,eud

Målgruppens aktivitet på uddannelser udviklet af andre efteruddannelsesudvalg kan overordnet være af to grunde. 1) De arbejder inden for andre brancher eller 2) Nogle af uddannelserne udviklet af andre efteruddannelsesudvalg er tilknyttet en af EPOS' 6 fælles kompetencebeskrivelser (FKB)

Antal årselever

	2005	2006	2007	2008	2009	2010	Total
EPOS	89,5	91	133,7	140,3	177,4	216,6	848,5
HAKL	29,8	47,5	50	55,9	58,1	68	309,4
Industriens Fællesudvalg	15,6	14	17,5	22,4	37,1	34,2	140,6
Individuel kompetencevurdering	7,4	8,7	7,4	5,4	1,2	3	33,1
Tværgående kurser & F/I	9,4	8,2	3	1,5	1,3	1,8	25,3
Transporterhvervets UddannelsesRåd	4,4	2,9	3	4,1	3,6	5	22,9
KHRU	5	3,8	2,6	3,5	3,2	2,6	20,6
ServiceErhvervene	2,1	4,2	2,2	2,3	3,1	3,5	17,4
Mejeri- og Jordbruget	0,5	0,5	0,9	1	1,3	2,1	6,2
Bygge-/Anlægsområdet og -Industri	0,8	0,5	0,1	0,5	0,5	0,8	3,1
Metalindustriens Uddannelsesudvalg		0,6	0,3	0,2	0,8	0,1	2,1
IF & MI - Svejsning og fyringsteknik			0,2	0,3	0,5		1
ELIT & BAI Overgangsordning	0,1						0,1
Total	164,6	181,8	220,9	237,3	288,2	337,6	1.430,50

Antal deltagere

	2005	2006	2007	2008	2009	2010	Total
EPOS	3.182	3.454	5.041	5.528	7.154	9.195	33.554
HAKL	2.582	4.541	5.099	5.341	6.413	7.248	31.224
Industriens Fællesudvalg	1.098	1.104	1.498	2.016	3.055	2.764	11.535
Individuel kompetencevurdering	1.012	1.527	1.110	439	234	554	4.876
Tværgående kurser & F/I	609	614	317	143	136	241	2.060
ServiceErhvervene	181	342	161	152	234	286	1.356
KHRU	285	225	158	213	202	162	1.245
Transporterhvervets UddannelsesRåd	185	127	116	203	159	212	1.002
Metalindustriens Uddannelsesudvalg		23	19	23	154	6	227
Mejeri- og Jordbruget	15	11	21	21	29	54	151
Bygge-/Anlægsområdet og -Industri	34	24	6	15	13	56	148
IF & MI - Svejsning og fyringsteknik			7	14	18		44
ELIT & BAI Overgangsordning	5						8
Total	9.192	11.997	13.553	14.112	17.802	20.780	87.436

Pædagogisk Assisterter m.fl. - deltagelse i AMU

Bemærk: Nedenstående tal er baseret på følgende filtre: Højeste fuldført uddannelse: Pædagogik (eud) ivu + Pædagogisk assistent,eud + Pædagogisk grundudd. + Pædagogisk,gr.udd.(PGU)

Målgruppens aktivitet på uddannelser udviklet af andre efteruddannelsesudvalg kan overordnet være af to grunde. 1) De arbejder inden for andre brancher eller 2) Nogle af uddannelserne udviklet af andre efteruddannelsesudvalg er tilknyttet en af EPOS' 6 fælles kompetencebeskrivelser (FKB)

Antal årselever

	2005	2006	2007	2008	2009	2010	Total
EPOS	10,4	9,8	7,7	7,3	10,7	11,5	57,4
HAKL	2,6	3,2	3	3,7	6,7	5,9	25,1
Transporterhvervets UddannelsesRåd	2,6	2,8	2,9	3,5	3,2	2,8	17,8
Industriens Fællesudvalg	2,2	2	2,6	2,4	3,3	2	14,6
KHRU	1,8	1,9	1,7	2	3,1	2,2	12,8
ServiceErhvervene	0,8	1,6	0,9	0,8	1	1,2	6,3
Tværgående kurser & F/I	1,9	0,9	0,8	1,5	0,5	0,5	6,1
Mejeri- og Jordbruget	0,6	0,7	0,6	0,9	0,7	0,6	4
Individuel kompetencevurdering	0,6	0,6	0,5	0,3	0,6	0,5	3
Metalindustriens Uddannelsesudvalg	0,1	0,3	0,1		0,6	0,2	1,2
Bygge-/Anlægsområdet og -Industri		0,3	0,2	0,2	0,3	0	1
IF & MI - Svejsning og fyingsteknik						0,4	0,6
Tekniske Installationer og Energi					0		0
Total	23,7	24	21	22,7	30,8	27,8	149,9

Antal deltagere

	2005	2006	2007	2008	2009	2010	Total
EPOS	526	420	358	339	457	474	2.574
HAKL	167	247	256	334	669	608	2.281
Industriens Fællesudvalg	105	122	164	198	238	153	980
KHRU	85	94	89	119	188	143	718
Transporterhvervets UddannelsesRåd	62	72	80	96	83	80	473
ServiceErhvervene	64	107	82	55	52	74	434
Individuel kompetencevurdering	59	73	61	33	79	95	400
Tværgående kurser & F/I	141	64	37	52	37	26	357
Mejeri- og Jordbruget	9	13	11	19	14	15	81
Bygge-/Anlægsområdet og -Industri		13	9	8	17	6	55
Metalindustriens Uddannelsesudvalg	5	7	6		27	9	54
IF & MI - Svejsning og fyingsteknik						22	38
Tekniske Installationer og Energi					5		6
Total	1.229	1.235	1.157	1.257	1.873	1.705	8.456

Alle uddannelser udviklet af EPOS - sorteret efter samlet aktivitet (antal deltagere) over tid

Uddannelser med færre end 100 deltagere samlet set, har evt. år, hvor uddannelsen ikke har været godkendt, markeret med gråt. Derudover er uddannelserne markeret med:

* hvis uddannelsen er nedlagt

	Antal deltagere						Total
	2005	2006	2007	2008	2009	2010	
Samspil og relationer i pædagogisk arbejde	2.103	1.472	768	1.329	2.795	3.296	11.763
Forflytning og speciallejrning (2008) / Forflytningsteknik og speciallejrning (2005 + 2003)	1409	1428	1285	3642	2.440	1.329	11.533
Dokumentation og evaluering af pæd./sosuarbejde (2007) / Dokumentation og evaluering af pædagogisk arbejde (2004)	1355	1849	1562	1.766	2.017	2.542	11.136
Medvirken ved lægemiddelbrug i omsorgsarbejde	421	673	854	1.974	2.699	3.862	10.483
Omsorg for personer med demens	906	1.378	1.310	1.722	1.551	2.467	9.334
Personer med demens, sygdomskendskab	1.165	2.243	1.914	931	1.625	1.115	8.993
Praktikvejledning af PAU- og sosuelever (2009)/ Praktikvejledning af PGU- og sosuelever (2007)/ Praktikvejledning for PGU- og sosuelever (2006)			1972	2166	2052	2.161	8.351
Pædagogiske læreplaner i dagtilbud	2.543	2.029	1.508	815	601	569	8.065
Arbejds miljø i sosu-arbejdet - etik og adfærd (2008 + 2003)	930	1282	1112	1046	1321	1.668	7.359
Medicinadministration	820	627	1.063	1.038	1.428	1.996	6.972
Arbejdet som familieplejer (2006)/ Familieplejere, pædagogik og samarbejde (2003)	138	1.746	1.119	868	1.623	1.622	6.486
Personer med demens, aktiviteter og livskvalitet	1.015	1.042	908	853	793	1.143	5.754
Børns kompetenceudvikling 0-5 år (2004 + 2003)	1006	486	231	537	945	855	4.060
Pædagogmedhjælpere i daginstitutioner	754	480	459	461	883	961	3.998
Forebyggelse og sundhedsfremme (2005 + 2003)	223	710	800	375	832	1.012	3.952
Grundlæggende arbejde i socialpsykiatrien (2009) / Socialpsykiatri - introduktion (2003)	686	803	546	479	831	535	3880
Voldsforebyggelse, konfliktløsning og udvikling (2005) / Klientvold - forebyggelse og udvikling (2003)	183	130	509	590	1.055	1.363	3.830
Konflikt håndtering i pædagogisk arbejde	164	496	421	807	879	980	3.747
Planlægning af pædagogiske aktiviteter	223	303	868	1.072	539	458	3.463
It-omsorgssystemer i hjemmeplejen (2005) / Faglig dialog og udvikling gennem et fælles sprog (2005 + 2003)	128	440	1.488	214	428	556	3.254
Teamorganiseret hjemmepleje (2005) / Gruppeorganiseret hjemmepleje (2003)	476	787	253	483	597	603	3.199
Rehabilitering som arbejdsform				608	1.473	1.076	3.157
Arbejdet med udsatte og sårbare børn og unge (2009) - Arbejdet med risikobørn og -unge (2009 + 2005)	789	412	559	224	628	424	3036
Selvledelse og formidling i omsorgsarbejdet					883	1.984	2.867
Magt og omsorg (2005) / Magt, omsorg og selvbestemmelse (2003)	172	118	315	588	745	786	2.724
Pædagogiske metoder i ældreplejen (2009 + 2006)			40	513	976	1009	2538
Sorg- og krisearbejde i omsorgs- og pæd. område (2004) / Sorg og krise (2003)	622	430	341	295	455	394	2.537
Forældresamarbejde i pædagogiske dagtilbud (2005) / Forældresamarbejde i daginstitution og dagpleje	760	384	381	242	339	364	2.470
Omsorgsarbejdet med ældre i leve- og bomiljøer		695	481	329	570	387	2.462
Børns motorik, sansning og bevægelse	142	335	345	273	709	612	2.416
Kollegial supervision på pæd.- eller sosuområdet				420	909	964	2.293
Medvirken til rehabilitering				170	161	1.941	2.272
Børn og natur	643	397	338	253	248	314	2.193
Sårbehandling, behandlingskrævende sår	389	406	411	376	341	268	2.191
Håndhygiejne i socialt og pædagogisk arbejde			681	409	448	525	2.063
Børns udtryksformer (2004 + 2003)	1075	365	111	78	145	273	2.047
Opsporing og forebyggelse af diabetes	24	57	37	10	343	1.446	1.917

Kontaktperson i omsorg og sygepleje (2004) / Kontaktperson-funktionen i det prof. omsorgsarb. (2003)	247	295	285	260	336	408	1.831
Arbejdet med for tidligt fødte børn (2009 + 2007)			22	420	733	653	1.827
Omsorg og etik i arbejdet med alvorligt syge (2005) / Pleje og omsorg af alvorligt syge i eget hjem (2003)	227	279	377	252	324	261	1.720
Fagligt samarbejde i socialpsykiatrien (2009) / Socialpsykiatri - fagligt samarbejde (2003)	163	380	230	278	417	249	1717
Måltidet i pædagogisk arbejde (2005 + 2003)	137	185	197	199	449	491	1.658
Praktisk hjælp til ældre	136	139	149	198	479	526	1.627
Borgere med alkoholproblemer	191	282	363	222	291	209	1.558
De almindeligst forekommende sygdomme hos ældre	220	266	181	154	223	494	1.538
Leg med sprog (2008 + 2004 + 2003)	375	188	172	300	243	224	1502
Patienttransport og forflytning m.v. (2008) / Patienttransport og løft m.v.	196	236	215	234	342	259	1482
Samarbejde med ældre om gode kostvaner (2010) / Samarbejde med ældre om sunde kostvaner (2004) / Den ældre og kosten (2003)	235	349	254	182	214	211	1445
Vejl. og rådg. af patienter/klienter og pårørende (2004 + 2003)	249	250	212	162	372	166	1.411
Hverdagslivet som indsatsområde i sosu-arbejdet					365	1.035	1.400
Arbejde med ældre i eget hjem	243	230	47	147	211	212	1.090
Tidlig opsporing af demens i omsorgsarbejdet			21	84	585	388	1.078
Generel hygiejne i socialt og pædagogisk arbejde				388	358	330	1.076
Anerkendende kommunikation i omsorgsarbejdet						1.068	1.068
Brugerindflydelse i pædagogisk praksis (2004 + 2003)	204	150	263	266	67	105	1055
Implementering af handleplaner ifølge serviceloven				366	451	234	1.051
Børns leg	428	271	51	105	116	71	1.042
Omsorgsmedhjælper - arbejde med udviklingshæmmede	143	85	121	150	339	183	1.021
Tilberedning og servering for patienter (2005 + 2003)	270	89	158	158	132	188	995
Aktivering og sygdomsforebyggelse hos ældre	271	273	134	91		150	919
Personlig hjælper og ledsager (2009 + 2005) / Personlig hjælper (2003)	61	187	86	125	238	193	890
Demens, et anderledes handicap	885						885
Hospicemetoder i praksis	14	26	76	148	276	329	869
Genoptræning af patienter med fysiske lidelser (2005) / Genoptræning i fysioterapeutisk regi (2003)	136	136	239	128	87	123	849
Arbejdet i pædagogiske døgntilbud og opholdssteder (2008) / Medhjælpere i pædagogiske døgntilbud (2003)	19	53	39	172	301	223	807
Selvstændigt arbejde med rehabilitering				164	184	414	762
Hvad fejler den syge? (2008 + 2004 + 2003)	129	169	56	81	151	162	748
Sårpleje, medvirken ved sårpleje (2009) / Sårbehandling, medvirken ved sårpleje (2004)	153	143	81	177	120	74	748
Gruppeorganiseret hjemmepleje	476	249					725
Pleje og behandling af kræftpatienter	146	83	167	118	117	72	703
Pleje og behandling af diabetikere	216	118	153	87	59	65	698
Anbragte børns udvikling		109	65	136	192	166	668
Pleje af patient med kronisk medicinsk sygdom	101	145	84	132	74	132	668
Pleje af patient med akut medicinsk sygdom	36	114	166	155	128	67	666
Portører og hosp.serv.ass. kontakt m. psykisk syge (2004+2003)	90	104	41	143	166	78	622
Sterilarbejdet på sygehusene (2009 + 2005) / Grundl. uddannelse for sterilcentralassistenter (2003)	115	25	49	43	189	143	564
Interkulturel pædagogik	99	54	98	84	92	116	543
Arbejde med døende og afdøde patienter (2009 + 2005 + 2003)	90	111	50	105	78	99	533
Netværksskab. aktiviteter f. ældre og handicappede (2005+2003)	118	162	60	17		156	513
Tegn til tale	16		33	41	162	259	511
Portøren og hospitalsserviceass. som fast vagt	15	69	79	78	59	169	469
Hospitalsserviceassistentens tværg. arbejdsfunkt. (2005 + 2003)	75	55	75	123	59	57	444

Medvirken til pleje af borger med KOL				133	198	105	436
Pædagogisk arbejde med personer med sindslidelser (2007) / Pæd. arb. med udviklingshæmmede med sindslidelser (2005 + 2003)	15	26		80	205	110	436
Arbejde med sindslidende med misbrug					167	264	431
Psykiatrisk suppleringsuddannelse	45	55	71	75	144	22	412
Kirurgisk fordybelsesmodul	112	21	48	95	81	54	411
Børn og unge med adfærds- og kontaktforstyrrelser					92	315	407
Kontakt med sindslidende borgere i hjemmeplejen mm						402	402
Deltagelse i udviklings- og aktiveringsprojekter	110	38		18	24	164	354
Arbejdet med børnemiljø i dagtilbud			69	66	169	48	352
Plejefamiliens samarbejde med barnets forældre		94	8	98	51	85	336
Medvirken ved rehabilitering af hjerneskadede * (nedlagt 2007)	63	134	102				299
Vejledning i forflytning						296	296
Værkstedsassistent, pædagogik og planlægning	15	32	81	82	55		265
Udvikling og styring af aktiveringsprojekter	84	63		33	29	48	257
Ungdomspædagogik og ungdomskultur i klubarbejdet (2010) / Ungdomspædagogik i klubarbejde (2004)	10	16	35	33	58	101	253
Forebyggende voksentandpleje i omsorgsarbejdet				67	101	76	244
Konflikt håndtering i sosu-arbejdet						238	238
Pædagogisk arbejde i skolefritidsordninger (2005 + 2003)	11		40	27	21	137	236
Socialpædagogik og aktiverende metoder					57	179	236
Forebyggelse af vold og konfliktintervention	129	85	21	(OBS 3-års regel)			235
Selvstændigt arbejde med hjerneskadede * (nedlagt i 2007)	12	176	44				232
Neurorehabilitering af senhjerneskadede					42	129	171
Inkluderende pædagogiske miljøer i dagtilbud & SFO						169	169
Arbejde med plejebørn i puberteten				107	33	21	161
Tværasektorielt arbejde med rehabilitering				36	65	60	161
Teater og drama i pædagogisk arbejde (2005 + 2003)	25	15		40	20	58	158
Multimedier i pædagogisk arbejde (2005) / Multimedier i pædagogisk	60	12	14		47	21	154
Medicinsk fordybelsesmodul * (nedlagt i 2005)	141						141
Kvalitetsudvikling og akkreditering på sygehusene						130	130
Samarbejde med og praktisk støtte til hørehæmmede	37	72	15	(OBS 3-års regel)			124
Arbejdet med anbragte børns livshistorie					19	97	116
Plejebarnets relation til plejefamiliens børn			18	11	52	25	106
Arbejdet med bevægelse, idræt og kropsbevidsthed						103	103
Arbejdet som undervisningsassistent i folkeskolen						94	94
Forebyggelse af selvmord blandt ældre		9	37	26	19		91
Det retspsykiatriske omsorgsarbejde		24				55	79
Tværfagligt samarbejde om plejebarnet		47				31	78
Sosu-fagligt gerontologisk arbejde					25	51	76
Styrkelse af selvmordstruedes mestringsstrategier			18	41	12		71
Pædagogmedhjælpere på specialskoler					21	49	70
Patientsikkerhed og utilsigtede hændelser						69	69
Husmedarbejdere - arbejde i kulturhuse	15	15	11	18			59
Neuropædagogik i arbejdet med udviklingshæmmede						58	58
Arbejdet med recovery i psykiatrien					9	48	57
Pædagogisk arbejde på de sikrede døgninstitutioner						52	52
Tværfagligt teamarbejde i neurorehabilitering * (nedlagt)	20	28					48
Samarb. med pårørende til unge/voksne i døgntilbud					29	18	47
Selvstændigt arbejde med pleje af svangre kvinder					32	14	46
Forflytning og speciellejring i borgerens hjem						45	45
Arbejdet med ældre udviklingshæmmede					20	23	43
Inkluderende aktiviteter og fællesskaber i klubber						40	40
Praktikvej. af PAU- & sosuelever - særlig indsats						38	38
Børn med overfølsomhedssygdomme			6	18	10		34
Medvirken i gynækologisk og obstetrisk arbejde					16	14	30
Forebyggende arbejde for og med udsatte unge						28	28

Netværksanbringelser				16		12	28
Arbejdet som dagplejer						24	24
Inkontinens: Opsporing og medvirken til pleje						24	24
Genoptræning af hjerneskadede * (<i>nedlagt</i>)	21						21
Børn og unge med psykisk syge/misbrugende forældre						17	17
Værtskab og sociale rammer for ældres måltider						17	17
Selvstændigt arbejde med pleje på føde-barselsafd.						14	14
Tværfagligt og -sektorielt samarbejde om KOL				12			12
Total	28.638	30.190	30.777	35.961	49.018	59.384	

Uddannelser uden aktivitet 2005-2010

Uddannelser godkendt i 2007

Pleje af patienter med gynækologiske sygdomme

Uddannelser godkendt i 2009

Seksualitet hos borgere i hjemmeplejen m.m.

Seksualitet og handicappede

Udviklingshæmmede med autisme

Arbejdet med børn med fysiske handicap

Uddannelser godkendt i 2010

Palliativ omsorg for mennesker med demens

Uhensigtsmæssig adfærd og udadreageren ved demens

Innovation (sosu/pæd): Idéudvikling m.m.

Innovation (sosu/pæd): Gennemførelse og formidling

Inkontinens: Pleje, behandling og vejledning

Tværfagligt samarbejde om måltider til ældre

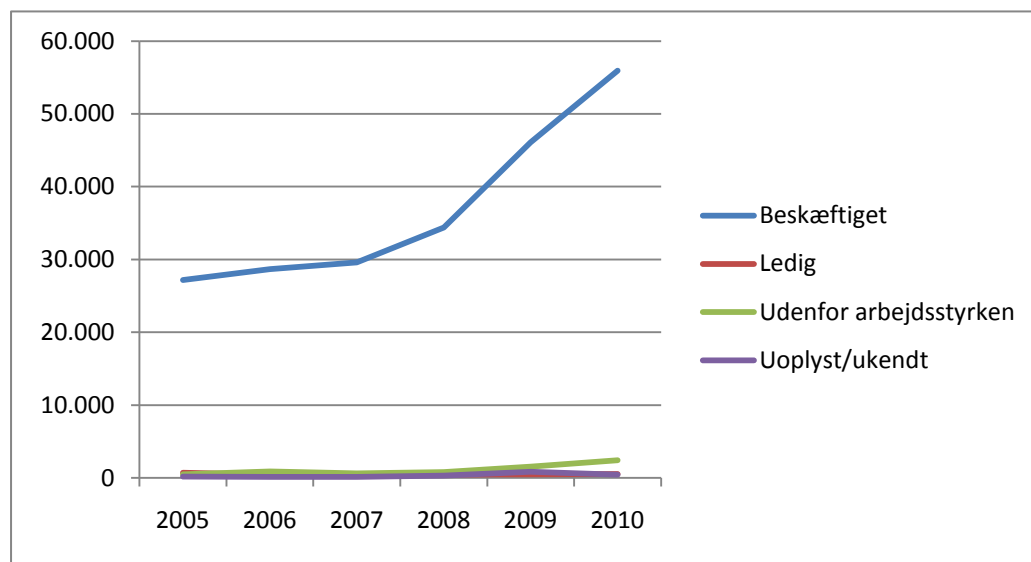
Ernæringscreening i ældreplejen m.m.

Deltagernes arbejdsmarkedsstatus

- på uddannelser udviklet af EPOS

Deltagernes generelle arbejdsmarkedsstatus

	Antal deltagere						Total
	2005	2006	2007	2008	2009	2010	
Beskæftiget	27.199	28.687	29.618	34.402	46.085	55.937	221.928
Ledig	728	435	372	443	516	562	3.056
Udenfor arbejdsstyrken	504	902	619	792	1.550	2.419	6.786
Uoplyst/ukendt	207	166	168	324	867	466	2.198
Total	28.638	30.190	30.777	35.961	49.018	59.384	233.968



Detaljer om deltagere uden for arbejdsstyrken

	Antal deltagere						Total
	2005	2006	2007	2008	2009	2010	
Aktivering	8	6	6				23
Anden aktivering	31	53	42				126
Barn eller ung (dvs. under 16 år)						9	14
Barseldagpenge	42	33	53	36	230	519	913
Beskæftiget uden løn	25	30	21	49	73	89	287
Delvis ledige					29	19	48
Efterlønsmodtager		9	5	12	16	7	52
Folke-/alderspensionist				7	18	9	42
Førtidspensionist	7	30	38	38	84	64	261
Introduktionsuddannelse				9	28	14	58
Kontanthjælp	21	43	46	76	109	109	404
Ledighedsydelse	9	11	7	16	11	33	87
Orlov fra ledighed	15	17		10	10	9	64
Revalideringsydelse	19	51	32	21	39	53	215
Sygedagpenge	25	17	23	25	139	203	432
Tjenestemandspension		6		7	13	20	51
Uddannelsesforanstaltning	105	365	81	179	203	262	1.195
Uddannelsessøgende	66	84	103	146	169	342	910
Øvrige uden for arbejdsstyrken	125	138	147	158	375	656	1.599
Total	504	902	619	792	1.550	2.419	6.786

6 ugers selvvalg

- aktivitetsudvikling og uddannelsesbaggrund på uddannelser udviklet af EPOS

Bemærk: Der kan være flere, der har deltaget i aktivitet målrettet EPOS brancheområde i forbindelse med 6-ugers selvvalg. Det kan enten være deltagere, der ikke har oplyst, at aktiviteten har været en del af 6 ugers selvvalg. Det kan også være deltagere, der har deltaget på uddannelser udviklet af andre efteruddannelsesudvalg, men som er tilknyttet en af EPOS 6 fælles kompetencebeskrivelser.

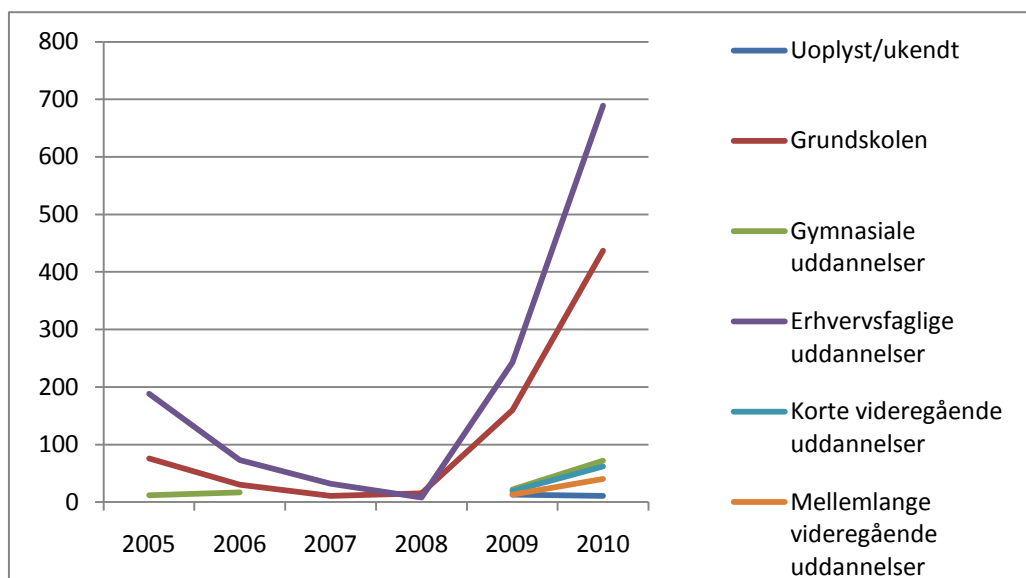
Aktivitetsudvikling

	Antal deltagere						Total
	2005	2006	2007	2008	2009	2010	
EPOS	293	130	53	27	470	1.314	2.287



Uddannelsesbaggrund

	Antal deltagere						Total
	2005	2006	2007	2008	2009	2010	
Uoplyst/ukendt	10				13	11	36
Grundskolen	76	30	11	15	160	437	729
Gymnasiale uddannelser	12	17			22	72	127
Erhvervsfaglige uddannelser	188	73	32	8	243	689	1.233
Korte videregående uddannelser	5				19	62	96
Mellemlange videregående uddannelser		7			13	40	63
Total	293	130	53	27	470	1.314	2.287



6 ugers selvvalg

- uddannelser sorteret efter aktivitet i 2009 og 2010

Bemærk: Tallene dækker kun over aktivitet i 2009 og 2010 for at give et aktuelt billede af den indholdsmæssige side af kompetenceudviklingsbehovene.

	(AMU) Antal kursister		Total
	2009	2010	
Praktisk hjælp til ældre	76	183	259
Samspil og relationer i pædagogisk arbejde	57	94	151
Pædagogmedhjælpere i daginstitutioner	32	95	127
Håndhygiejne i socialt og pædagogisk arbejde	32	90	122
Arbejds miljø i sosu-arbejdet - etik og adfærd	14	93	107
Voldsforebyggelse, konfliktløsning og udvikling	37	58	95
Personlig hjælper og ledsager	17	49	66
Arbejdet som undervisningsassistent i folkeskolen		47	47
Generel hygiejne i socialt og pædagogisk arbejde		43	47
Medvirken ved lægemiddelbrug i omsorgsarbejde		43	45
Pædagogisk arbejde i skolefritidsordninger		42	42
Børns leg	25	13	38
Planlægning af pædagogiske aktiviteter	21	16	37
Omsorg for personer med demens		33	36
Arbejde med ældre i eget hjem	14	20	34
Grundlæggende arbejde i socialpsykiatrien		29	29
Teamorganiseret hjemmepleje		25	25
Arbejdet som familieplejer	13	9	22
Konflikt håndtering i pædagogisk arbejde		21	21
Arbejdet i pædagogiske døgn tilbud og opholdssteder	6	14	20
Medicinadministration		18	19
Tegn til tale		17	19
Børns kompetenceudvikling 0-5 år		13	17
Omsorgsmedhjælper - arbejde med udviklingshæmmede	15		17
Personlig hjælper og ledsager	17		17
Samarbejde med ældre om sunde kostvaner	7	9	16
Sårbehandling, behandlingskrævende sår		12	15
Arbejdet med udsatte og sårbare børn og unge	8	6	14
Børns motorik, sansning og bevægelse	6	8	14
Implementering af handleplaner ifølge serviceloven	13		13
Patienttransport og forflytning m.v.		11	13
Arbejdet med bevægelse, idræt og kropsbevidsthed		12	12
De almindeligst forekommende sygdomme hos ældre		12	12
Fagligt samarbejde i socialpsykiatrien		12	12
Børn og natur		11	11
Hospicemetoder i praksis		11	11
Praktikvejledning af PAU- og sosuelever		10	11
Leg med sprog		8	10
Magt og omsorg		10	10

Personer med demens, sygdomskendskab		9	10
Børn og unge med adfærds- og kontaktforstyrrelser		8	8
Børns udtryksformer		5	8
Selvledelse og formidling i omsorgsarbejdet		7	7
Borgere med alkoholproblemer	5		6
Socialpsykiatri - introduktion	6		6
Forebyggelse og sundhedsfremme		5	5
Neuropædagogik i arbejdet med udviklingshæmmede		5	5
Personer med demens, aktiviteter og livskvalitet		5	5
Pædagogisk arbejde med personer med sindslidelser		5	5
Total	470	1.314	1.784